
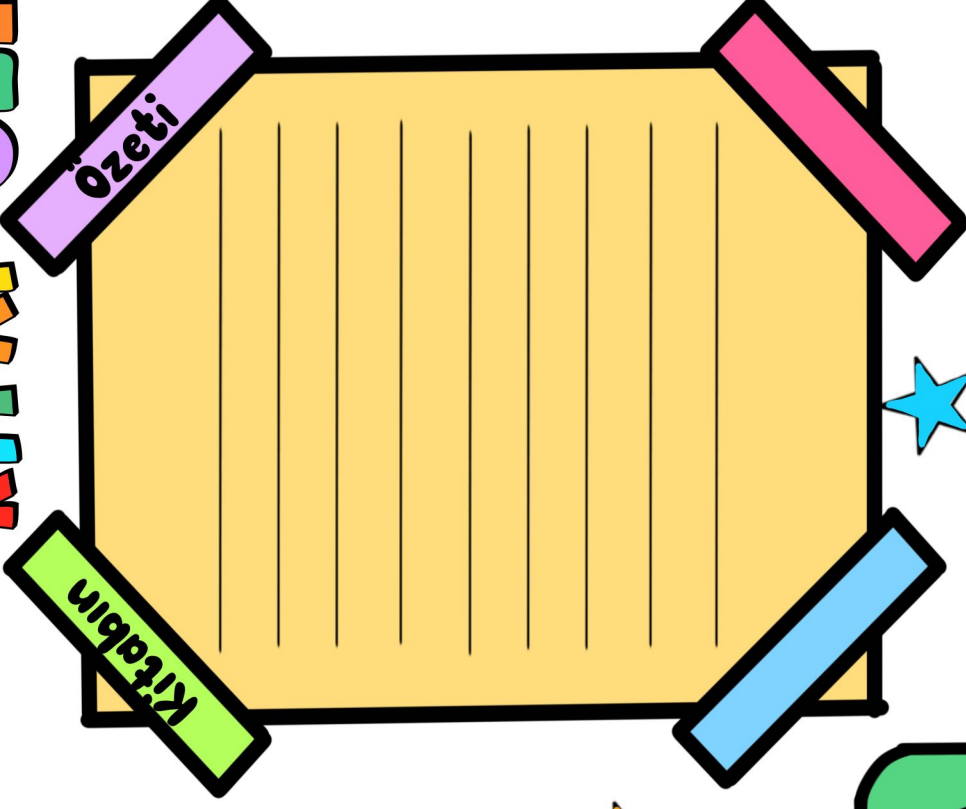


Öğrencinin Adı Soyadı:

KİTAP ÖZET DEFTERİM




Kitabın Adı:



Kitabın


Özeti:




Konu:

Ana Düşünce:


Yazar:



Kahramanları:



Zaman:




Mekân:

Tarih:

KİTAP ÖZET DEFTERİM

Tarih:

Adı Soyadı: _____



Okuduğum kitabın başlığı _____

Yazarın Adı Soyadı: _____

Kitabın özetini yazınız.

Giriş

Gelişme

Sonuç

Three rectangular boxes with dotted borders, each containing horizontal lines for writing. The first box is labeled 'Giriş', the second 'Gelişme', and the third 'Sonuç'.

Kitaptan sevdiğin bir bölümün resmini çiz

Sence kitabın ana fikri ne?


Kitaba sen bir başlık bul

Kitap için
verdiğim yıldız

KİTAP ÖZET DEFTERİM

Tarih:

Adım Soyadım: _____



Okuduğum kitabın başlığı _____

Yazarın Adı Soyadı: _____

Kitabın özetini yazınız.

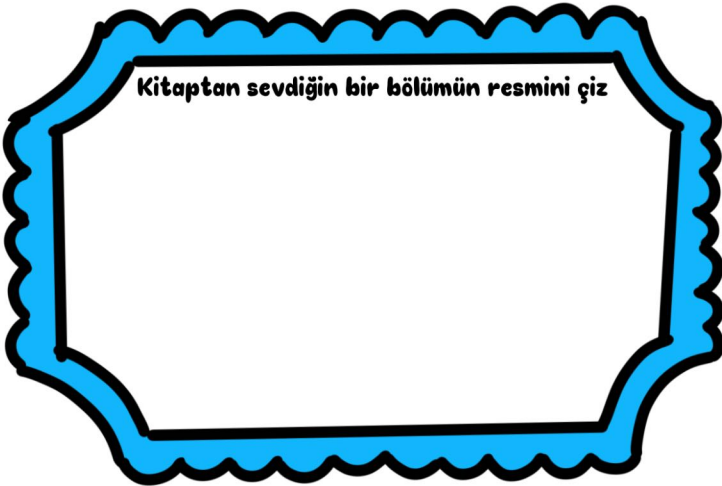
Giriş

Gelişme

Sonuç

Three large rectangular boxes with dotted borders, each containing horizontal lines for writing. The boxes are labeled 'Giriş', 'Gelişme', and 'Sonuç' respectively.

Kitaptan sevdiğin bir bölümün resmini çiz



Sence kitabın ana fikri ne?

Kitaba sen bir başlık bul

A yellow notepad with blue spiral binding on the left side. It contains two sections: 'Sence kitabın ana fikri ne?' and 'Kitaba sen bir başlık bul', each followed by horizontal lines for writing.

Kitap için
verdiğim yıldız

Öğrencinin Adı Soyadı:

KITAP ÖZET DEFTERİM



Kitabın Adı:

Kitabın

Özeti:

Konu:

Ana Düşünce:

Yazar:

Kahramanları:

Zaman:


Mekân:

Tarih:

KİTAP ÖZET DEFTERİM



Tarih:



Okuduğum kitabın başlığı

Yazarın Adı Soyadı: _____

Kitabın özetini yazınız.

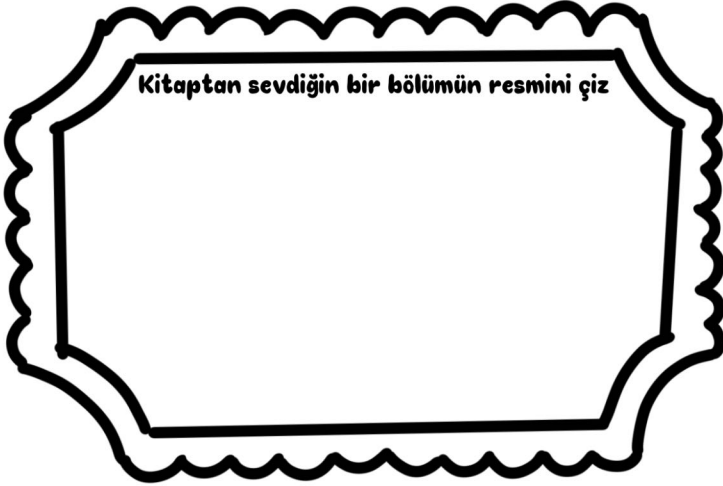
Giriş

Gelişme

Sonuç

Three columns of writing lines, each enclosed in a decorative border of small circles. The first column is for 'Giriş', the second for 'Gelişme', and the third for 'Sonuç'.

Kitaptan sevdiğin bir bölümün resmini çiz



Sence kitabın ana fikri ne?

Kitaba sen bir başlık bul


A spiral-bound notebook with two sections. The first section is for the main idea of the book, and the second section is for a title for the book. Both sections have horizontal lines for writing.

Kitap için
verdiğim yıldız

KİTAP ÖZET DEFTERİM



Tarih:



Okuduğum kitabın başlığı

Yazarın Adı Soyadı:

Kitabın özetini yazınız.

Giriş

Gelişme

Sonuç

Three large rectangular boxes with dotted borders, each containing horizontal lines for writing. The boxes are labeled 'Giriş', 'Gelişme', and 'Sonuç' respectively.

Kitaptan sevdiğin bir bölümün resmini çiz



Sence kitabın ana fikri ne?

Kitaba sen bir başlık bul

Kitap için
verdiğim yıldız